


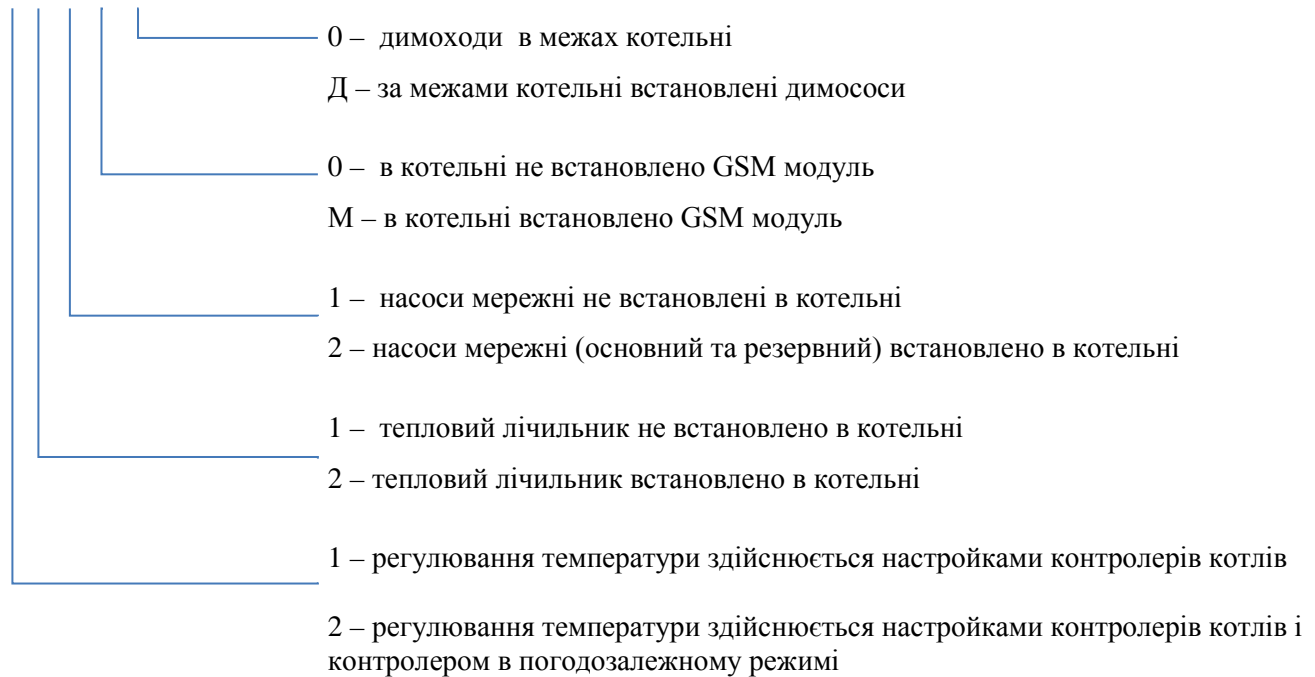
## Модульні твердопаливні котельні «IN-DI Модуль» від 300 до 1000 кВт Серія GP

- ✓ **Не потребує будівельних робіт**
  - Нема необхідності у будівництві окремої будівлі для облаштування котельні
  - Основа модуля оброблена гідроізоляційними і антикорозійними матеріалами
- ✓ **Встановлення та підключення котельні може бути виконано протягом декілька днів**
  - Обладнання котельні повністю змонтовано, перевірено під тиском і готове до експлуатації. Необхідно з'єднати окремі частини між собою та підключити: електричну енергію, контур заземлення, димоходи, систему паливоподачі, трубопроводи теплотраси, водопостачання на каналізацію
- ✓ **Експлуатація котельні потребує присутності людини**
  - Регулярність обслуговування залежить від об'єму камери завантаження котлів та фактичного теплового навантаження
  - Встановлена в модулі GSM-сигналізація повідомляє про аварійні ситуації (модифікація «ТМ-Х.1.1-М-Х»)
- ✓ **Модульна котельня збирається і проходить контроль в заводських умовах**
- ✓ **Конструкція котла і комплектація котельні дозволяє використовувати дрова, брикети, вугілля для роботи в ручному режимі експлуатації**
- ✓ **Високий, більше 90%, ККД модульної котельні**
- ✓ **Можливі кольори: сірий, коричневий, зелений, синій**



## Структура умовного позначення

**ТМ-Х.Х.Х-Х-Х-ГР**



| Модифікація     | Ціна, з ПДВ | Ціна, з ПДВ | Ціна, з ПДВ | Ціна, з ПДВ | Ціна, з ПДВ | Ціна, з ПДВ | Ціна, з ПДВ |
|-----------------|-------------|-------------|-------------|-------------|-------------|-------------|-------------|
|                 | 300кВт      | 400кВт      | 500кВт      | 600кВт      | 700кВт      | 800кВт      | 1000кВт     |
| ТМ-1.1.1-0-0-GR | \$42 805    | \$44 714    | \$53 590    | \$55 639    | \$57 992    | \$67 339    | \$70 279    |
| ТМ-2.2.2-М-Д-GR | \$49 526    | \$52 190    | \$61 072    | \$63 385    | \$66 114    | \$75 620    | \$79 358    |

Основне обладнання модулів: котли Gefest Profi U, клапани Afriso, насоси Saer, гідравлічні роздільники Ole-Pro, димохід утеплений нерж./оц.

Повна специфікація і характеристики модулів наведені у каталозі.

Комплект поставки: модуль, паспорт, інструкція з експлуатації, гарантійний талон.

## Модульні пелетні котельні «IN-DI Модуль» від 300 до 1000 кВт Серія GP

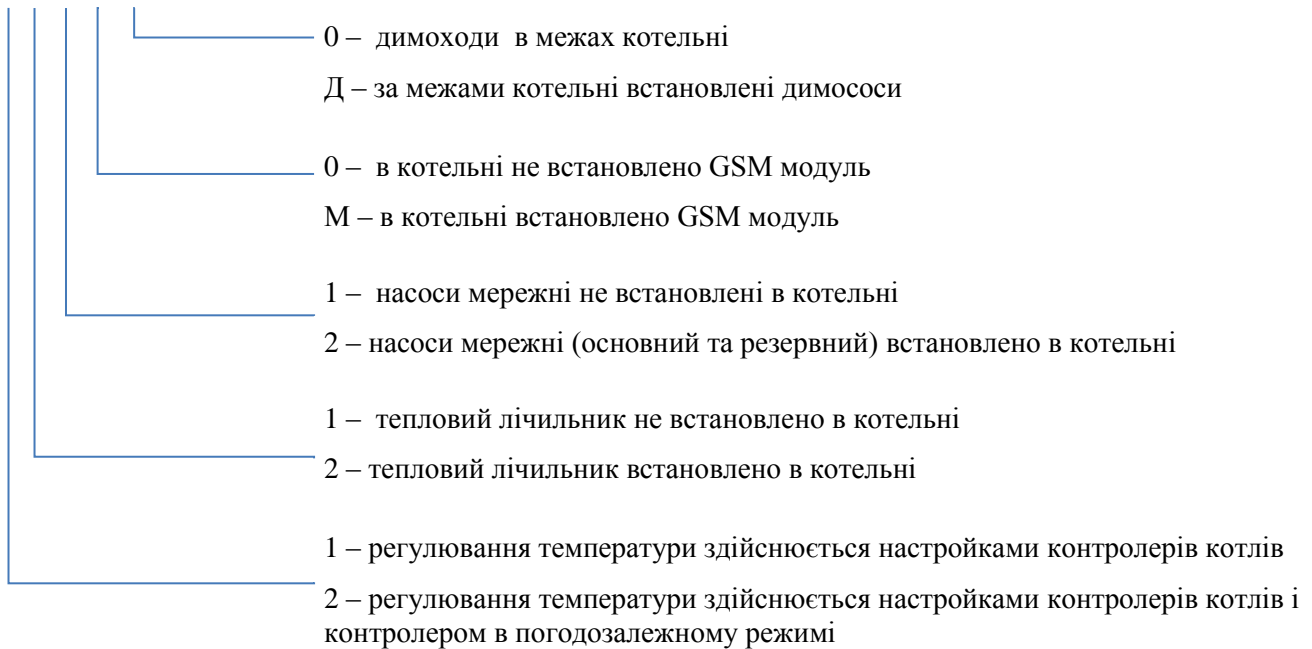
- ✓ **Не потребує будівельних робіт**
  - Нема необхідності у будівництві окремої будівлі для облаштування котельні
  - Основа модуля оброблена гідроізоляційними і антикорозійними матеріалами
- ✓ **Встановлення та підключення котельні може бути виконано протягом декілька днів**
  - Обладнання котельні повністю змонтовано, перевірено під тиском і готове до експлуатації. Необхідно з'єднати окремі частини між собою та підключити: електричну енергію, контур заземлення, димоходи, систему паливоподачі, трубопроводи теплотраси, водопостачання на каналізацію
- ✓ **Експлуатація котельні не потребує постійної присутності людини**
  - Регулярність обслуговування залежить від об'єму основного бункера (не входить в комплект постачання) та якості пелети і може проводитися 1 раз на тиждень
  - Встановлена в модулі GSM-сигналізація повідомляє про необхідність наповнення бункера або аварійні ситуації (модифікація «АТМ-Х.Х.Х-М-Х»)
- ✓ **Модульна котельня збирається і проходить контроль в заводських умовах**
- ✓ **Конструкція котла дозволяє використовувати дрова, брикети, вугілля для роботи в ручному режимі експлуатації**
- ✓ **Високий, більше 90%, ККД модульної котельні**

✓ [ ]  
син



## Структура умовного позначення

### АТМ-Х.Х.Х-Х-Х-РР



| Модифікація      | Ціна, з ПДВ | Ціна, з ПДВ | Ціна, з ПДВ | Ціна, з ПДВ | Ціна, з ПДВ | Ціна, з ПДВ | Ціна, з ПДВ |
|------------------|-------------|-------------|-------------|-------------|-------------|-------------|-------------|
|                  | 300кВт      | 400кВт      | 500кВт      | 600кВт      | 700кВт      | 800кВт      | 1000кВт     |
| АТМ-1.1.1-0-0-РР | \$49 659    | \$55 078    | \$64 686    | \$69 752    | \$75 122    | \$85 943    | \$93 089    |
| АТМ-2.2.2-М-Д-РР | \$56 380    | \$62 554    | \$72 168    | \$77 498    | \$83 244    | \$94 224    | \$102 167   |

Основне обладнання модулів: котли Gefest Profi P з пелетними пальниками ОХІ, клапани Afriso, насоси Saer, гідравлічні роздільники Ole-Pro, димохід утеплений нерж./оц.

Повна специфікація і характеристики модулів наведені у каталозі.

Комплект поставки: модуль, паспорт, інструкція з експлуатації, гарантійний талон.

### Контакти виробників